

Descrição do Produto:

Indicado para pintura geral, parcial e retoques de veículos automotivos, nacionais e importados, fácil de usar e aplicar com excelente retenção de Brilho. Disponível em sistema mixing machine cores prontas lisas. Possui secagem rápida, boa resistência à intempéries naturais e agentes químicos.

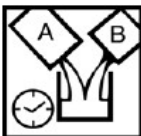
O tempo de secagem para polimento pode ser reduzido com o uso do ARR10 - Aditivo para Reparo Rápido.

O uso deste produto é exclusivo a profissionais devidamente treinados.

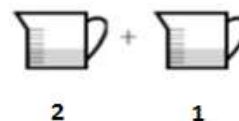
Composição:

Resina Poliuretânicas, pigmentos orgânicos e inorgânicos, solventes aromáticos, acetatos e aditivos.

Catálise e / ou Diluição:



2 partes em volume de Esmalte Poliuretano Alto Sólidos
1 parte em volume do Endurecedor 065
20 a 30% em volume do Thinner 454
Vida útil da mistura: 2 horas



ARR10: O produto deve substituir o diluente.

Recomenda-se utilizar o ARR10 para realizar o polimento com 12 horas de secagem.

Vida útil da mistura: 1 hora

Aplicação:



Aplicar 3 a 4 passadas com intervalo de 5 a 10 min entre passadas.

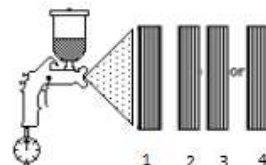
Pistola HVLP: Pressão recomendada 30 - 35 lbs/pol2

Pistola convencional: Pressão recomendada 35 - 40 lbs/pol2

Bico recomendado: 1,3 - 1,4mm

Aplicar sobre:

Primer Poliuretano ou Spectraprimer.



Secagem:



Ao ar a 25°C:

Toque: 30 a 40 minutos

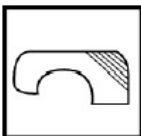
Manuseio: 4 a 5 horas

Final: 24 horas

Estufa

30 minutos a 60°C

Preparação de Superfície:



Limpar adequadamente a superfície a ser pintada, removendo partes soltas, ferrugem, oleosidades e resíduos impregnantes, com Solução Desoleante 400. Aplicar o Wash Primer 045 para proteger as áreas expostas onde a chapa foi atingida.

Uso do EPI:



Ler as instruções no verso da embalagem antes de utilizar o produto.

Utilizar luvas de borracha nitrílica e óculos de Segurança para manusear o produto.

Utilizar máscara respiradora com filtro contra vapores orgânicos e particulados ao manusear / aplicar o produto.